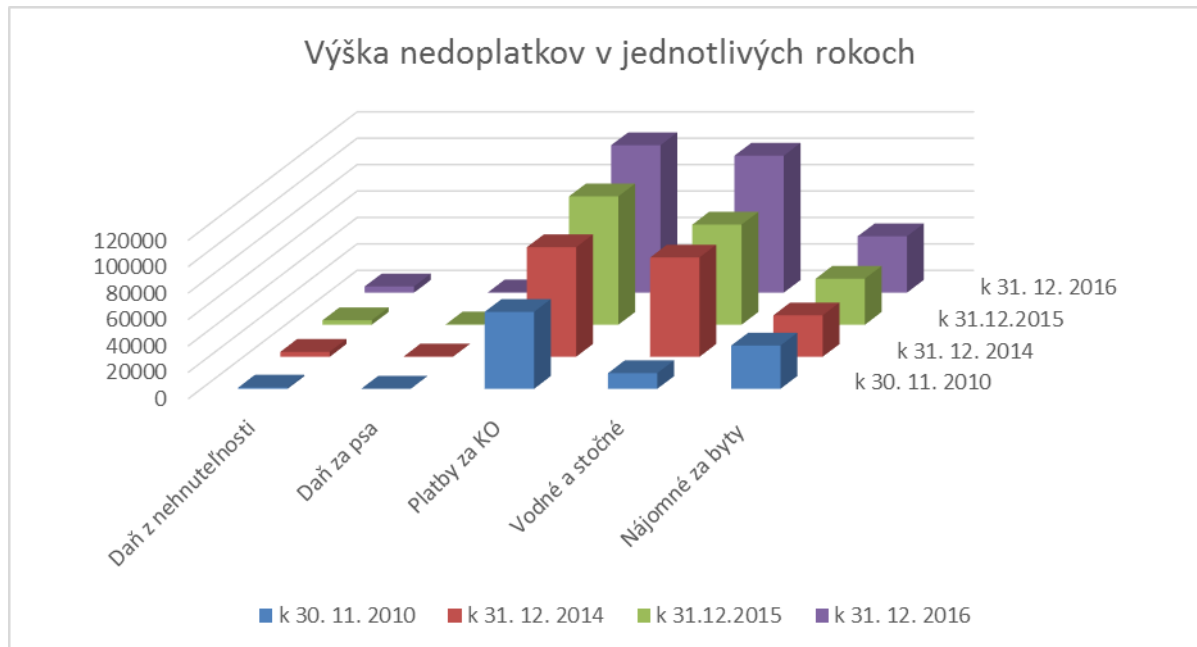


**Prehľad vývoja nedoplatkov
od 30. 11. 2010 priebežne k 31. 12. 2014 - 31. 12. 2015
až k 31.12.2016**

Tabuľka č. 1

Druh nedoplatku	Výška nedoplatkov v Eur			
	k 30. 11. 2010	k 31. 12. 2014	k 31. 12. 2015	k 31.12.2016
Daň z nehnuteľnosti	997,37	3 800,44	3 432,42	4 710,07
Daň za psa	185,00	240	240,00	300,00
Platby za KO	58 259,80	82 940,94	97 172,36	111 655,36
Vodné a stočné	11 887,75	75 172,20	75 794,22	103 703,90
Nájomné za byty	32 744,70	31 373,95	34 868,77	42 685,18
Spolu	104 074,62	193 527,53	211 507,77	263 054,51

Graf č. 1

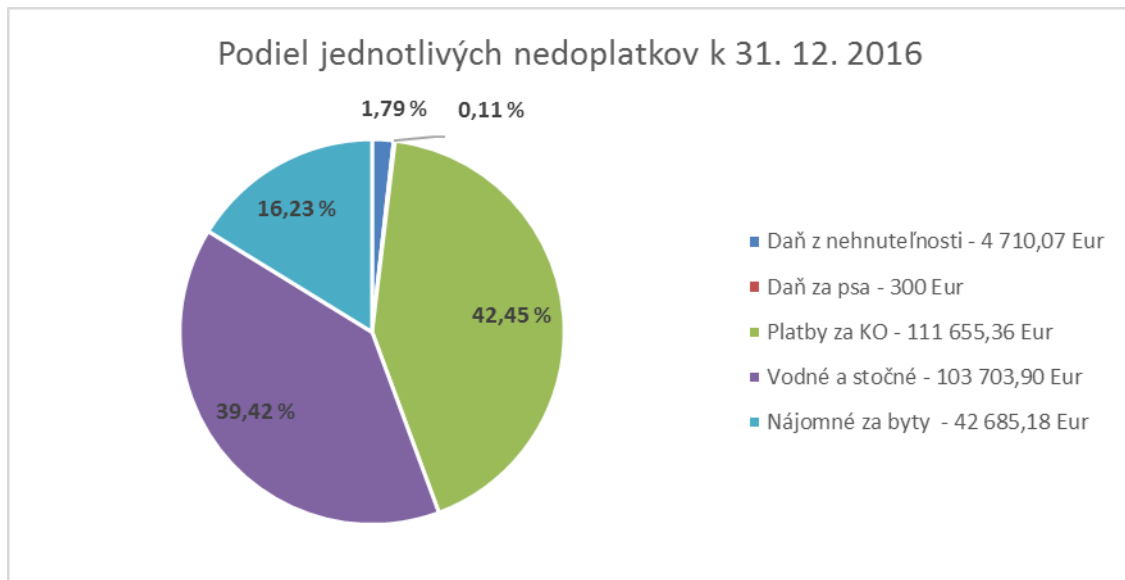
**Komentár k roku 2015/2016**

- **Nedoplatky dane z nehnuteľnosti** – na miesto toho, aby poklesli ich vymáhaním z predchádzajúcich rokov 2009 – 2015, naopak z 3 432,42 vzrástli o ďalších 1 277,65

Eur. Príčinou nárastu je nedôsledná práca referátu daní a poplatkov nevyužívaním programu URBIS – zasielaním upomienok dlžníkom.

- **Nedoplatky za psa** obdobne, aby poklesli – vzrástli o 60,00 Eur z toho istého dôvodu, nezasielaním upomienok.
- **Nedoplatky za komunálny odpad** vzrástli o 14 483,00 Eur čo predstavuje o 53,7% priemerne ročného nárastu nedoplatkov za roky 2010 – 2015, ktorý činil 7 782,51 Eura ročne. Príčina nárastu je taktiež nezasielaním upomienok.
- **Nedoplatky za vodné a stočné** vzrástli o 27 909,68 Eur, ale v skutočnosti poklesli o 3 753,65 Eur, pretože k 31. 12. 2016 boli rozposlané faktúry za vodné a stočné za 31 663,33 Eur (do roku 2015 boli robené odpočty vodomeroch v máji príslušného roka). Od roku 2017 budú realizované odpočty na 2 krát, a to v máji (splatnosť faktúr do konca júla) a v októbri (splatnosť faktúr do konca decembra).

Graf č. 2



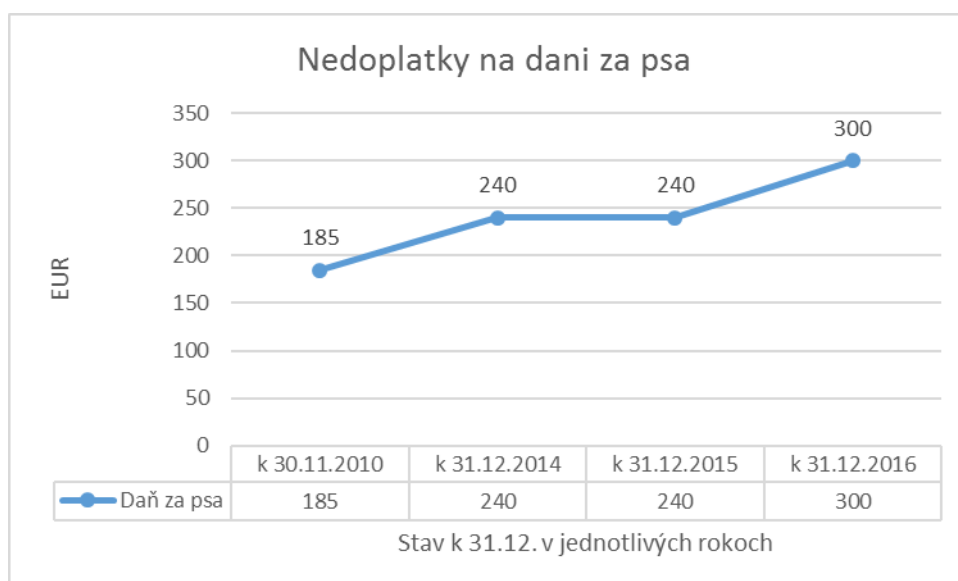
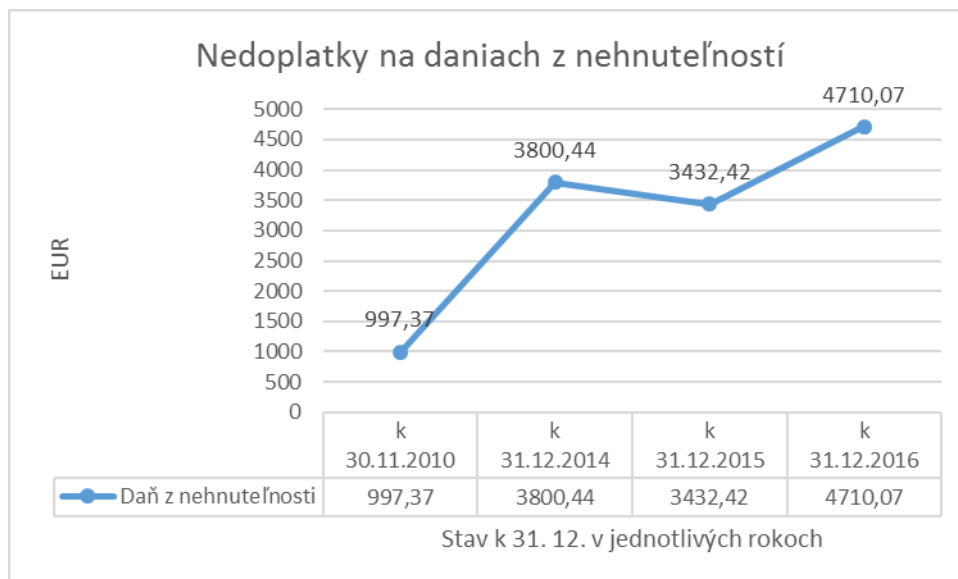
Aj keď sa dlhodobá ročná výška nedoplatkov v priemere ročne držala do roku 2015 vo výške cca 33,0 tis. Eur, teraz predstavuje o 9,0 tis. Eur nárast za rok 2016.

Spracoval: Ing. Dušan Daniel

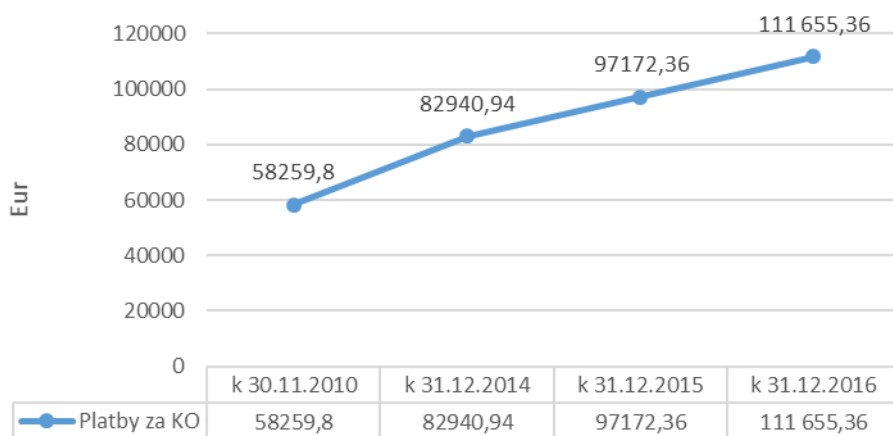
Graf. úprava: PhDr. Jarmila Gabonayová

Dňa: 14. 02. 2017

Vývoj jednotlivých nedoplatkov v obci Nálepkovo v príslušných rokoch

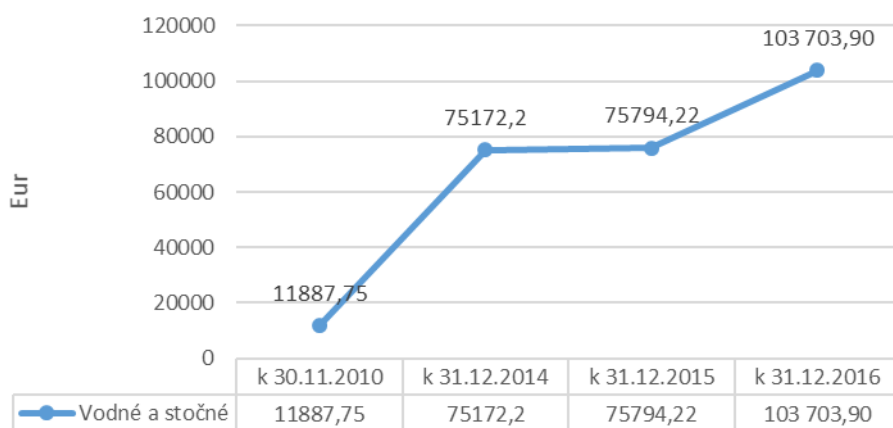


Nedoplatky na platbách za KO



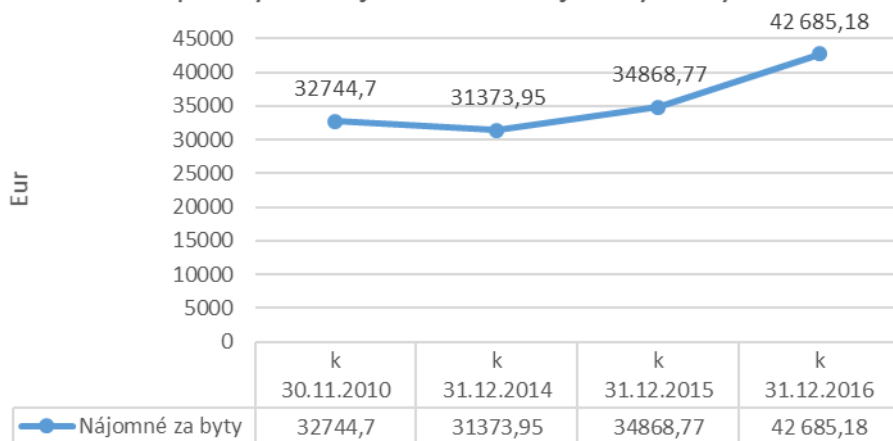
Stav k 31. 12. v jednotlivých rokoch

Nedoplatky na vodnom a stočnom



Stav k 31. 12. v jednotlivých rokoch

Nedoplatky na nájomnom v nájomných bytoch



Stav k 31. 12. v jednotlivých rokoch

Graf. úprava: PhDr. Jarmila Gabonayová

Dňa 14. 02. 2017